

LIVING

& More

Nordisch inspirierte Wohn-Ideen mit Stil

Handmade

**DIY-Ideen
FÜR DEN
TISCH**



Clever

**Upcycling-Projekte
zum Selbermachen**



KÜCHEN-SPEZIAL

**Die aktuellen Trends
und praktische Tipps**

RUNDUM WOHLFÜHLEN

**Lässig einrichten im
angesagten Nordic-Style**



**Smarte Lösungen
fürs Schlafzimmer**



**Lust auf Soja:
Neue Veggie-Rezepte**

*Natürlich wohnen
im **Herbst***

**Die besten Ideen, wie Ihr
Zuhause noch gemütlicher wird**





**20 %
RABATT***
CODE: MORE20

Posterlounge®

KUNST FÜR JEDE WAND

*Bei uns finden Sie neue Wandbilder für Ihr Zuhause:
klassische Kunstdrucke, zeitlose Fotografien und farbenfrohe Illustrationen*

* 20 % Rabatt, gültig bis 06.12.2022 (ausgenommen Geschenkgutscheine)

www.posterlounge.de

WILLKOMMEN

Oft reichen kleine Veränderungen aus, um sich daheim rundum **wohlzufühlen**



Foto Sarah Dornandl / Sarpicture

Ok, ich bin ehrlich: An manchen Tagen möchte ich gar nicht erst aufstehen. Vor allem, wenn es am Morgen noch etwas dunkel ist, es draußen regnet – und es im Bett herrlich warm und kuschelig ist. Wie oft denke ich in solchen Momenten: Sobald ich kann, kehre ich zurück – in mein Bett! Den ganzen Tag verweile ich gedanklich an diesem Sehnsuchtsort, bis ich mich schließlich abends wieder selig in meine Decke kuschele. Wie wunderbar, wenn man ein Refugium hat, in das man sich so gerne zurückzieht, und das einem das hyggelige Gefühl vermittelt, zu Hause zu sein. Es muss sich aber nicht unbedingt um ein Bett handeln (die schönsten Ideen dazu finden Sie übrigens ab Seite 24). Es kann auch die behagliche Wohnküche sein, die das Herz berührt. Oder sitzen Sie gerne an einem schönen Aussichtsplatz am Fenster. Oder lesen ein gutes Buch in Ihrem Lieblingssessel? Egal, welchen Hygge-krog (dänisch für „gemütlicher Rückzugsort“) Sie in Ihren vier Wänden favorisieren: Was zählt ist, dass Sie sich rundum wohlfühlen.


Darum widmen wir uns in dieser Ausgabe verstärkt dem Thema „Wohlfühl-Zuhause“. Sie werden garantiert viele Ideen und Inspirationen entdecken, die Sie in Ihrem privaten Reich selbst umsetzen können, ohne gleich einen Dekorateur oder Handwerker beauftragen zu müssen. Oft reichen Kleinigkeiten aus, um ein neues natürliches Wohn-Feeling zu schaffen – ein paar neue Kissenbezüge hier, eine neue Wandfarbe dort und schon weht ein frischer Wind durch die Räume. In diesem Sinne: Machen Sie es sich schön und wohnen Sie sich glücklich!

Marion Hellweg

Sie interessieren sich für **Interior & Lifestyle**? Dann folgen Sie mir doch gerne auf **Instagram**: @marionhellweg oder auf **Facebook** „NordLivMarionHellweg“. Dort finden Sie weitere Infos & News zu **LIVING & MORE** sowie jede Menge Wohninspirationen, DIY-Ideen, neue Trends u.v.m. **Ich freue mich auf Sie!**

LOGOCLIC®


AMBIENTA




28343813
HONIG EICHE Landhausdielen



29368606
EICHE NAPOLI Landhausdielen



28303321
EICHE MIRANDOLA Landhausdielen



24667539
EICHE ORIOLO Landhausdielen



Gemeinschaftswerbung der **BAUHAUS** Gesellschaften (vgl. www.bauhaus.info/ gesellschaften) oder unter Tel. 08 00/3 90 50 00) **BAUHAUS** Gesellschaft für Bau- und Hausbedarf mbH & Co. KG Rhein-Main-Neckar, Bohnenbergerstr. 17, 68219 Mannheim

Wohn-
ideen, die
den Herbst
COZY
machen



8



24

INHALT

Oktober

HOMETOURS

- 8 **Leinen los**
Marian und Bert genießen in ihrem modernen Architektenhaus in Südholland ihr Wohnglück – und das ganz nah am Wasser
- 34 **Mit viel Liebe**
Zwischen Wald und Strand, an der dänischen Küste, liegt Henriettas Zuhause – ein Ort zum Wohlfühlen für die ganze Familie
- 74 **Keep it simple!**
Pernille hauchte einer altherwürdigen Villa in Kopenhagen neues Leben ein



← Alles rund um Nachhaltigkeit und Slow Living finden Sie hier

WOHNIDEEN

- 6 **We love**
Unsere Redaktions-Lieblinge der Saison
- 24 **Ein Ort zum Träumen**
Smarte Ideen für Ihr Schlafzimmer
- 30 **Living News**
Neues aus der wunderbaren Welt des Wohnens
- 46 **Hygge Camping**
Wie man sich unterwegs ganz zu Hause fühlt
- 50 **More balance**
News & Mehr rund um nachhaltiges Wohnen
- 52 **Top Küchenideen**
Die schönsten Küchen des Jahres 2022
- 96 **Remix-Style**
Susanne Hesslenberg von sweetlivinginterior



←
Time for tea!
Höchste Zeit,
es sich wieder
kuschelig zu
machen



Titelfoto Johanna Hagbard / Heidi Holding

DEKO & STYLE

UP TO DATE

- 18 Coole Snor**
DIY: Dekoratives und Schönes aus Garn & Co.
- 32 Bitte lächeln**
Fix gemacht und charmant: eine Fotogirlande
- 42 Romantisch zu Tisch**
Saisonale Tischdeko in herbstlichen Farben
- 84 Foto-Kunst**
DIY-Idee mit XL-Polaroids

- 63 Shops, Trends, Design & Travel**
Tolle Labels, angesagte Läden, traumhafte Hideaways und Insta-News

GENUSS & CO.

- 88 Küche & Genuss**
Alles, was im Oktober Saison hat
- 90 Veggie Küche**
Leckere Rezeptideen mit Soja



SERVICE

- 3** Willkommen
- 97** Impressum/Adressen
- 98** Vorschau

Unsere Cover-
Themen sind farbig
hervorgehoben

WE love

TIPPS · TRENDS · TERMINE · SHOPS & MORE

we care!
*ECO

STATEMENT

Das nennen wir mal einen gelungenen Auftritt: Ein auffällig intensiver Farbton macht diese Wand zum Hingucker. Da braucht's nicht mehr als noch ein paar einzelne Bilder, um optimal wirken zu können. Sofa, Wohnaccessoires und Blüten sind ebenfalls Ton in Ton. Stark! Wandfarbe „Rosenrot“, schoener-wohnen-farbe.com



Online

- **langersehnt**
Concept Store
langersehnt.com
- **nordery**
Nachhaltiges Wohnen
nordery.com
- **Stilherz**
Möbel, Lampen, Trends
stilherz.de



DIY-IDEE

Sie möchten Ihre schlichte Leuchte aufpimpen und brauchen noch Inspiration dafür? Wir haben diesen zeitlosen Lampenfuß mit weißem Schirm mit einem neuen Stoff bezogen. Wer handwerklich nicht ganz so affin ist, schaut bei etsy.com nach bunten Lampenschirmen



Fairtrade

Aus hochwertigem Porzellan gefertigt, bietet sich diese zeitlos schöne Vase als Eyecatcher in jedem Wohnbereich an. Zwei Größen, aus Vietnam, ab 39 €, maomi.de



Kuschelalarm

Wir sagen dem Sommer adé und heißen den kühleren Herbst mit warmen Wohfühlstoffen und -teppichen willkommen. Und nicht nur das: Wir trauen uns jetzt sogar, unterschiedliche Farben und Muster fröhlich miteinander zu kombinieren und so einen munteren Stil-Mix zu kreieren. Damit es aber nicht zu wild wird, gilt folgende Regel: In einer Farbpalette bleiben, die aus maximal 4 bis 5 Farbtönen besteht (dabei können die einzelnen Farben unterschiedliche Hell-Dunkel-Nuancen haben). *Wohntextilien von britasweden.se und soedahl.com*



FARBTREND

Die angesagten femininen Farbtöne Rosé, Apricot, Blush und Flieder bilden zusammen eine in sich stimmige Farbgruppe, die unsere Wohnwelt ganz verzaubert und besonders stilvoll aussehen lässt. Viel Freude beim Kombinieren und Ausprobieren!



Relaxzone

Wie muss ein Sofa daherkommen, um ein Lieblingsort zu sein? Richtig: ultra-bequem! „Butterfly“, 3 verschiedene Längen, ab 5.305 €, Eilersen über mooris.de

Wir brauchen mehr Wohlfühlmomente zu Hause...

LÄSSIG
Praktisches Sitzmöbel in hippen Farben von Hübsch Interior – einzeln als auch in Kombination super. *Hocker „Smile Stool“*, ca. 112 €, über byflou.com



top 3

KISSEN

Kissen sind die Stars, wenn es darum geht, etwas Abwechslung auf unsere Wohnbühne zu bringen. Ob auf Couch & Sessel oder im Schlafzimmer: Jetzt tauschen wir cooles Leinen und glatte Baumwolle gegen wollig flauschige Texturen und machen es uns daheim hübsch gemütlich. **1 Verschlungen** Das sagenhaft weiche Kissen avanciert garantiert zum Lieblingsstück, ca. 25 €. **2 Beni Ourain** Pink und Beige verleihen dem Kissen eine feminine Note, das Muster in Anlehnung an die traditionelle Teppichwebkunst der Berber lässt es optisch im Mittelpunkt stehen, ca. 30 €. **3 Golden hour** Stellen Sie sich die goldene Stunde vor, kurz bevor die Sonne im Ozean verschwindet. Die warmen Farben dieses Kissens sind vom Sonnenuntergang inspiriert, ca. 30 €. (Alle von H@M Home, hm.com)



Cleverer Idee Die schräge Fassade sah Marian erst skeptisch. Heute genießt sie die gute Sicht auf das Wasser

HOME
Scandi



LEINEN LOS!

Ganz oder gar nicht. Auch wenn Marian der Abschied von ihrem alten Haus schwerfiel, fühlt sie sich mit Bert im neuen **ARCHITEKTEN-HAUS** wohl. Kein Wunder, das neue Domizil in Südholland liegt direkt am Wasser und bietet Urlaubsflair



Wie im Urlaub Marian und Bert genießen es, direkt am Wasser zu wohnen



Frühstücksplatz Der Gartentisch bekommt morgens Sonne und den Blick auf den Fluss gibt es als Zugabe



Gut getroffen Passend zur alten Bank und dem Hocker entdeckte das Paar einen großen Esstisch aus Massivholz (bei annemariewonen.nl)