

zu Hause wohnen

Nr. 6 Juni 2021

D 4,20 € • A 4,80 € • CH 7,90 sfr
zuhausewohnen.de



Wie Wohnen wirklich glücklich macht

**CLEVER
EINRICHTEN**

33 IDEEN
für kleine
RÄUME

**GESUND
WOHNEN**
Welche Rolle
die Raumlucht spielt

**BEQUEM &
STYLISH**
Neue Lieblingsessel
für jedes Budget

**VORHER-
NACHHER**
Ein Homeoffice
zum Wohlfühlen

*Für drinnen
und draußen*

Die schönsten SOMMER-TRENDS

**Schnelle Deko, frische Farben, tolle Möbel –
wie ganz schnell ein neuer Look einzieht**

WASSER IST LEBEN.



BLANCO UNIT

drink. prep. clean.

Die neuen BLANCO Wassersysteme sind Lebensqualität. Aufbereitetes Wasser, gefiltert, gesprudelt oder kochend heiß und in genau der richtigen Menge – das bieten die neuen BLANCO Wassersysteme. Nahtlos integriert in der BLANCO UNIT zusammen mit Spüle und Abfallsystem wird der Wasserplatz zur perfekten Einheit in Ihrer Küche.
Mehr Infos unter www.blanco.de/drink

BLANCO

Eine Frage,
die uns schon
länger umtreibt

Was gehört zum DRAUSSEN WOHNEN unbedingt dazu



Am liebsten trinke ich morgens meinen ersten Kaffee auf der Terrasse. Die Ruhe, die Frische – das ist ein bisschen wie Urlaub. Um dieses Feeling zu haben, ist es eigentlich ganz egal, wie groß der Außenplatz ist. Ich finde: Hauptsache gemütlich! Und da kommt mein neuer Loungechair ins Spiel. Er ist so herrlich bequem und macht unsere Terrasse nun zum zweiten Wohnzimmer. Allerdings: Es wird wohl nicht bei einem bleiben, denn abends ist er meistens schon besetzt...

Früher hätte ich gesagt: Eine Liege muss sein. Heute sehe ich das anders, weil unsere Wohnung nur mit einem Minibalkon aufwartet, der – und jetzt halten Sie sich fest – die Form eines Dreiecks hat. Da war Fantasie gefragt! Mittlerweile kann ich meinen Sundowner sogar im Sitzen genießen und das Glas abstellen. Um also die Frage zu beantworten: ein Klapp Tischchen am Geländer, zwei Stühle und etwas Lavendel im nach außen hängenden Kasten – mehr braucht es nicht zum Outdoor-Glück.

Starten Sie vergnügt in den Sommer!

ps.

Ob Terrasse oder Balkon – die Deko-Ideen ab Seite 90 für Ihren Lieblingsplatz im Freien funktionieren überall. Auch drinnen!



WOHLFÜHLEN. DURCHATMEN. LEBEN.

Nachwachsende Rohstoffe, geprüfte Materialien, frische Luft, hoher Komfort und **Wohn-gesundheit** ... Wir bieten nicht nur Familie Mevius, sondern auch Ihnen Ihr Traumhaus „Made in Germany“ in höchster Qualität.

Schwörer Haus
Hier bin ich daheim

INHALT

Ausgabe 6/2021

10 Wie kleine Räume groß rauskommen



40 Annemettes rotes Haus - am Wasser



Erfrischende Eiskreationen ab Seite 100

WOHNEN & ENTDECKEN

6 SCHAUFENSTER

News für den Juni

20 NEUE LIEBLINGSSESSEL

In unserer Vorauswahl finden Sie den passenden Begleiter

3x Wohnglück am Wasser

26 IM HEIMATHAFEN

Mit ihrem loftartigen Hausboot hat Annelies es gut getroffen

34 KURS AUF NORDNORDOST

Auf einer Schäreninsel genießen Arja und Bo ihr Sommerhaus

40 VOR ANKER GEGANGEN

Annemette und ihr Mann mögen es in ihrem Cottage maritim

65 NEUES FÜR DAS BAD

Schönes und Praktisches

66 BÄDER ZUM TRÄUMEN

Lassen Sie sich von unseren acht Wellnessoasen inspirieren.

Plus: Accessoires zum Kaufen

74 GESUNDE RAUMLUFT

Warum sie so wichtig ist

114 UNSER ZUHAUSE-GEFÜHL

Beim Schauspielerpaar Bettina Zimmermann und Kai Wiesinger

TITELTHEMA

Kleine Räume aufwerten

10 33 GENIALE TRICKS

Wie Sie sich klug einrichten, sofort mehr Platz gewinnen und sich rundum wohlfühlen

19 IDEE DES MONATS

DIY-Garderobe mit Stil

BERATUNG & TIPPS

48 ECHT CLEVER

Kleine Kniffe für den Alltag



Der Sommer **90**
hat die schönste
Deko im Gepäck

TIPP

Ab Seite 50 lesen Sie,
welche Verdunkelungs-
art die richtige für
Ihre Fenster ist



Wie Sie Streifen **58**
und andere Muster
kombinieren

50 FOKUS FENSTER

Moderne Verdunkelungssysteme
und was sie alles können

56 ROOMSERVICE, BITTE!

Antworten auf Ihre Wohnfragen

58 MUT ZUM MUSTERMIX

So gelingt das Spiel mit
Dessins, Dekors und Farben

HAUS & GARTEN

77 NEUES FÜR HAUS & GARTEN

Das können Sie gebrauchen!

78 BUNGALOW MIT ZUKUNFT

So schick und zeitgemäß kann
ein „Alterssitz“ aussehen

86 VORHER-NACHHER

Frischer Look fürs Homeoffice

KOCHEN & GENIESSEN

90 OUTDOOR-DEKO

Zwei Tische, zwei Farbwelten
und zwei lauschige Plätzchen
mit echtem Wow-Effekt

98 WINDLICHTER

Raffinierte Stimmungsmacher

100 EISCREME-VARIATIONEN...

... zum Dahinschmelzen lecker

INFO & SERVICE

108 Leserpost

110 Hersteller und Adressen

111 Impressum

112 Vorschau



Bequeme
Trendessel
ab Seite 20

UNSER TITELMOTIV

Jetzt steht uns der Sinn nach
Leichtigkeit und Licht

Titelfoto:

The White Company

KLEINE AUFMERKSAMKEIT FÜR SIE

GUTE-LAUNE-GESCHENK: Haben Sie schon unsere Karten mit
Sprüchen zum Schmunzeln, Freude schenken oder Dekorieren entdeckt?
In Zeiten wie diesen tut ein Kompliment doch jedem gut

Unsere Cover-Themen sind farbig hervorgehoben



AUSFLUGSZEIT

Alles eingepackt, nichts vergessen? Mit Kind und Kegel geht's ins Grüne.

Klappmöbel-Set „Morningstar“, ca. 119 Euro (Butlers)

JUHU, NICHTS WIE RAUS!

Kleine Auszeit gefällig? Dann machen Sie doch mal wieder ein Picknick! Ob am See, auf einer Wiese in der Nähe oder im eigenen Garten – der Imbiss und die Utensilien dafür sind schnell gerichtet, von der Erholung zehren Sie hoffentlich lange.

- 1** Schattenspender: „Beach Stripe Parasol“, ca. 139 Euro (Riviera Maison)
- 2** Geschirr für vier: **Picknickkoffer**, ca. 104 Euro (Wayfair)
- 3** Schnell geschultert: **Seegras-Strandmatte** „Bertinus“, ca. 25 Euro (Bloomingville)

TREND

Accessoires aus Weidengeflecht, Seegras & Co passen gut in die Natur



IDEEN FÜR IHR ZUHAUSE IM JUNI

Mal eben umdekorieren? Jetzt ist die beste Zeit, der Kreativität freien Lauf zu lassen



Fluffige Polster im schlanken Holzgestell: Der Zweisitzer

ist ganz schön geräumig und ziemlich komfortabel

„Arbour“, 180x87 x 75 cm, je ab ca. 3.789 Euro (Hay)



Alles Unikate

Teller, weiß
glasiert, ab ca.
40 Euro (Ohsoyay)



im Gespräch Achtsamkeit pur

Bianca Schmidt (Foto) aus Hamburg über zwei ihrer Leidenschaften: Keramik und ihr Label OHSOYAY.

Woher kommt Ihr Faible für Keramik?

Als ich vor vielen Jahren mal in einem Café saß, wo alles ausschließlich auf und in handgemachter Keramik serviert wurde, war ich tief beeindruckt. Dort entstand der Wunsch, eines Tages mein eigenes Geschirr herstellen zu können. Um die Arbeit mit der Drehscheibe zu lernen, habe ich in Kopenhagen einen Kurs besucht.

Sie sind sehr kreativ, fotografieren auch. Woher nehmen Sie Ihre Inspirationen?

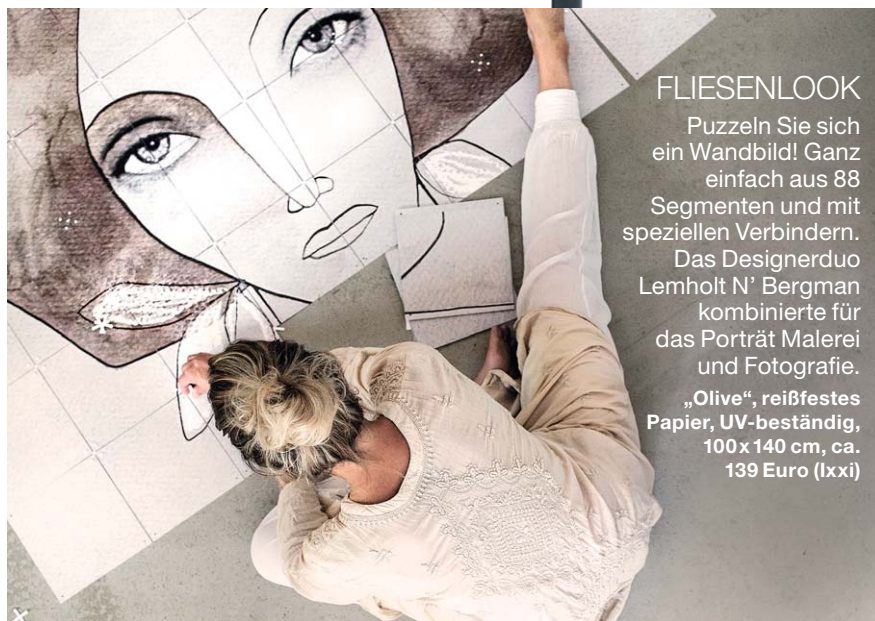
Oft aus Zeit mit mir allein. Dann nehme ich am besten wahr, was eh schon da ist. Wenn ich dann noch in Dänemark, speziell Skagen, sein kann, ist das großes Glück – die Natur, die liebevoll geführten Läden und Werkstätten und die Dänen mit ihrem ausgeglichenen und freundlichen Wesen.

Welches Design oder Gefäß möchten Sie demnächst unbedingt realisieren?

Ich arbeite gerade an größeren Formen, das möchte ich perfektionieren. Flache Salatschalen zum Beispiel, die in geselliger Runde das Herzstück eines gemeinsamen Essens werden. Das mag ich sehr!

Was ist Ihr ultimativer Deko-Tipp?

Für mich sind das Pflanzen! Nicht ultimativer, aber gemütlich und beruhigend. Die richtige Pflanze richtig platziert, kann den Raum sehr viel lebendiger machen.



FLIESENLOOK

Puzzeln Sie sich ein Wandbild! Ganz einfach aus 88 Segmenten und mit speziellen Verbindern. Das Designerduo Lemholt N' Bergman kombinierte für das Porträt Malerei und Fotografie.

„Olive“, reißfestes Papier, UV-beständig, 100x 140 cm, ca. 139 Euro (lxxi)

67%

aller Online-Shopper
macht der Kauf
von Pflanzen im Netz
am glücklichsten

Quelle: Monkey.co.uk, Umfrage
unter britischen Online-Käufern



TAFELFREUDEN

Etwas Leckeres kochen, alles hübsch eindecken und dekorieren – das ist der perfekte Rahmen für die kostbare gemeinsame Zeit mit Freunden und der Familie. Einen Toast auf die Tischkultur!

Tischdecke „Soren“, ca. 98 Euro, Weingläser „Milford“, 4er-Set, ca. 50 Euro (The White Company)

SPIRAL- UND FARBVERLAUFKERZEN



Hat den Dreh raus: Im noch warmen Zustand erhält das


Wachs seine angesagte Form

„Twist“, H 23 cm, 2er-Set, ca. 11 Euro (Broste Copenhagen)


1 Glänzend lackiert: „Stabkerze“, ca. 3 Euro (Kontor 1710) **2** Mit Farbverlauf: „Gradient Candle“, 6 Stk., ca. 18 Euro (Mo man tai) **3** Mittig gedreht: „Curly“, 4 Stk., ca. 15 Euro (Erkmann)



1



2



3



Wiener
Geflecht
modern
interpretiert

UMWELTBEWUSST

Papier ist geduldig – und hält aus: Unbesorgt kann man auf dem Geflecht aus Papierschnur Platz nehmen. Das Material ist nachhaltig wie auch das Gestell aus Bambus, dem man ja quasi beim Wachsen zusehen kann.

„Voxlöv“, 85 x 43 x 53 cm, ca. 80 Euro (Ikea)

TYPISCH SKANDINAVISCH

Schlicht, reduziert, zeitlos – der bekannte dänische Designer Morten Georgsen hat dieses elegante Sideboard gestaltet. Markant: die winkelförmigen Füße für den optischen Schwebeseffekt.

Sideboard „Trauth“, FSC-zertifiziertes Eichenholz, 4 Fächer, 180x75x47 cm, ca. 899 Euro (Otto)

*Vertikale Fräsungen
betonen den
handwerklichen
Charakter des
grifflosen Möbels*



AUS ALT MACH NEU

Bei einem Umzug verpassten Monica und Mick Born ihren vorhandenen Schränken von Ikea kurzerhand Fronten vom Tischler – sie wollten etwas Neues haben, aber nicht alles entsorgen. Eine gute Idee: Seit 2013 bietet ihre Firma für gängige Ikea-Möbel und -Küchen schicke Fronten und Griffe an.

Front „Alabaster Wood“ für „Bestå“ von Ikea, Eschenholz-furnier, 60x64 cm, ca. 200 Euro (Superfront)

MICK UND MONICA BORN SUPERFRONT-GRÜNDER



TOP

*Möbel-Upgrade für
mehr Individualität
– oder eine längere
Lebensdauer*



Weich gepolstert



VON WEGEN VERKOPFT

Nur zum Schlafen ist das Bett zu schade, lässt es sich hier doch herrlich lesen, frühstücken oder in Ruhe mit der Freundin telefonieren. Dabei lehnt man sich gerne an das gepolsterte Kopfteil mit Stoffbezug an. **Tipp:** Sie können es auch nachträglich an Ihre Schlafstatt montieren oder an die Wand hängen.

„Clemmie“, 90x126x8 cm, ca. 490 Euro, 90x135x8 cm, ca. 755 Euro (Neptune)

TIPP

Oft empfohlen und
unschlagbar: Weiße
Wände, Decken und
Möbel weiten das
Raumgefühl

KLEIN, *aber* OHO!

Meist ist mehr Platz, als man denkt! Wir präsentieren
23 clevere Ideen, mit denen kleine Räume groß rauskommen.
Plus: zehn weitere Tricks in einem Mini-Apartment

1)

2)

3)