LIVING & MORE Spezial
Nr. 4/21 Herbst
D 4,95 €

SELBST GEMACHT

MEIN KREATIVES IDEEN-MAGAZIN

MEHR ALS 305 DEKO-IDEEN, TIPPS & TRICKS

Tierisch süße Strickprojekte

Nussrezepte zum Genießen

Trend-Deko mit Trockenblüten

Schätze aus der Natur für den Tisch

A: 5,70 €, CH: 9,90 sFr, Gr.: 7,50 €, BeNeLux: 5,85 € lt./Span.: 6,70 €
04
4 198856 104952

Die schönsten HERBST-IDEEN

Seifen sieden • Putzige Häkel-Eule • Terrazzo-Look leicht gemacht • Selbst gebaute Küchenregale

SELBST GEMACHT Nr. 4/21 • Großes Makramee-Spezial • Kreativ mit Bilderleisten • Tischdeko aus Kürbissen • Herbstliche Fensterbilder

SeGe_2021_04_u1_u1.indd 1 23.07.21 15:35

Alles verwenden.
Nichts verschwenden.
FÜR EIN GRÜNES GEWISSEN.

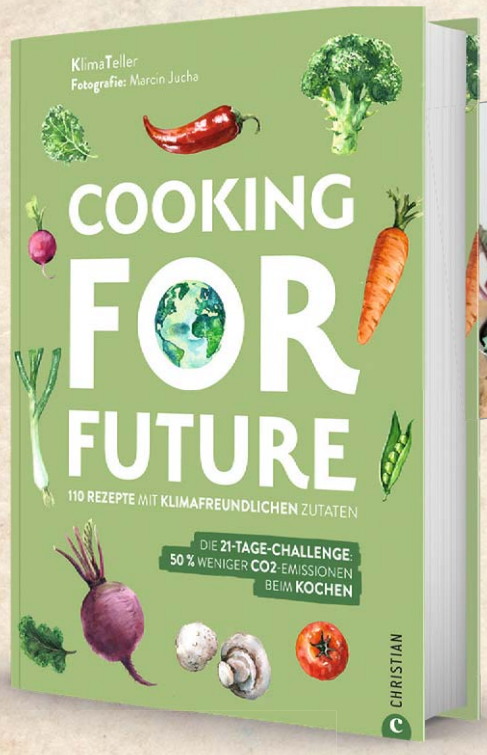

©jamrooferpix - stock.adobe.com

NEU

192 Seiten · € (D) 24,99
ISBN 978-3-95961-500-6

Besser isst, wer klimafreundlich kocht. Neben zahlreichen Tipps und Infos animiert eine 21-Tage-Challenge mit Spaß zum Umdenken.

NEU

160 Seiten · € (D) 19,99
ISBN 978-3-95961-535-8

NEU



192 Seiten · € (D) 29,99
ISBN 978-3-95961-525-9

NEU



256 Seiten · € (D) 19,99
ISBN 978-3-95961-524-2

NEU

160 Seiten · € (D) 22,99
ISBN 978-3-95961-547-1

NEU

192 Seiten · € (D) 19,99
ISBN 978-3-95961-542-6

JETZT IN IHRER **BUCHHANDLUNG** VOR ORT
ODER DIREKT UNTER **WWW.CHRISTIAN-VERLAG.DE**

Mit einer Direktbestellung im Verlag oder dem Kauf im Buchhandel unterstützen
Sie sowohl Verlage und Autoren als auch Ihren Buchhändler vor Ort.

CHRISTIAN

Editorial

FÜR IMMER neugierig

Probieren Sie auch so gerne Neues aus wie ich? Ich liebe es, dieses Gefühl etwas zum allerersten Mal zu machen! Wenn der Kopf sich komplett darauf konzentriert, was die Hände da tun, man den Moment erlebt und nach und nach kleine Fortschritte beobachten kann … Für alle Entdeckerfreunde, denen es genauso geht wie mir, gibt es in dieser Herbstausgabe ein paar tolle Techniken, die Sie vielleicht noch nicht kennen – oder haben Sie schon mal Seifen gesiedet (Seite 62), wie Picasso gezeichnet (Seite 24) oder sich am Macraweave (Seite 96) versucht? Klingt spannend? Ist es auch! Viel Spaß beim Mutigsein!

Charlotte Meindl

Charlotte Meindl, Redaktion SELBST GEMACHT

Foto Titel Living4Media **Fotos Titel Leiste** Irina Meliukh/Stockfood, Christophorus Verlag, Flora Press **Fotos Editorial** Shutterstock/Flotsam

SeGe_2021_04_003-003.indd 3 23.07.21 15:06

INHALT

Herbst 2021

Blumenzimmer

6 OH, WIE DAS LEUCHTET!
Joana Pauli liebt Waldspaziergänge im Herbst

8 HERBSTGEFÜHLE
Deko-Ideen mit den Schätzen der Natur

14 BABY BOO
Wir lieben die weiße Zierkürbissorte!

18 EIN FÜCHSLEIN STEHT IM WALDE …
… und sieht dabei ganz zauberhaft aus!

20 TIPPS & TRICKS
Shopping-Ideen fürs Blumenzimmer

KREATIVRAUM

22 EINE NEUE PASSION
Britta Bettendorf sammelt Trockenblumen

24 ONE LINE
Diese Accessoires sehen aus wie von Picasso

28 IM TREND: TERRAZZO
So gelingt der angesagte Look

30 HALLO HERBST!
Mit bunten Farben machen wir's uns gemütlich

34 CLEVER UMGARNT
Mit Juteschnur geht Upcycling ganz einfach

38 ROMANTISCHES REVIVAL
Trockenblumen und Gräser sind wieder da!

46 TIPPS & TRICKS
Shopping-Ideen für den Kreativraum

Küchenecke

48 ÜBUNG MACHT DEN MEISTER
Stefanie Glückstock wagt sich an neue Projekte

50 HARTE SCHALE, LECKERER KERN
Lieblingsrezepte rund um knackige Nüsse

62 NATÜRLICHE SEIFEN
So klappt Seifensieden auch zu Hause

68 BALSAM FÜR DIE SEELE
Wohlfühlgetränke, die durch und durch wärmen

72 TIPPS & TRICKS
Shopping-Ideen für die Küchenecke

Nähstube

74 ZURÜCK IN DIE ZUKUNFT
Sabine Tropp macht sich auf Zeitreise

76 FÜR SÜSSE FÜSSCHEN
Zauberhafte Schuhe für die Kleinsten

84 SPEZIAL Makramee

86 MAKRAMEE – SCHNELL & EASY
Die vier besten Einsteigerprojekte

94 MAGAZIN
Techniken, Tricks und das richtige Garn

96 TECHNIKMIX: MACRAWEAVE
So geht die Kombi aus Knüpfen und Weben

100 KLEINE EULE
Tierisch süßer Häkelkorb aus Filzwolle

102 TIPPS & TRICKS
Shopping-Ideen für die Nähstube

Werkstatt

104 DAS GEHT RUCKZUCK
Anneke de Kemp mag schnelle Projekte

106 STYLISH SERVIERT
Welches Tablett ist Ihr Favorit?

108 DESIGNREGALE FÜR DIE KÜCHE
Zwei Modelle zum Selberbauen

114 DIE KÖNNEN MEHR!
So vielseitig sind Bilderleisten

118 TIPPS & TRICKS
Shopping-Ideen für die Werkstatt

RUBRIKEN

3 Editorial
120 Impressum/Adressen
121 Buchtipps
122 Vorschau

unsere Titelthemen

SeGe_2021_04_004-005.indd 4 23.07.21 15:33

8

50

76

38

34

Fotos Flora Press, Irina Meliukh/Stockfood, Christophorus Verlag, 2020 Stiebner Verlag GmbH, Grünwald/Anna C. Rupp

SeGe_2021_04_004-005.indd 5 23.07.21 15:33

Fotos Flora Press, Villa König/Blumen – 1000 gute Gründe

SeGe_2021_04_006-007.indd 6 23.07.21 11:32

OH, WIE DAS *leuchtet!*

Joana Pauli
Junior-Produktioner

„Spaziergänge im Wald sind immer superschön, aber im Herbst, wenn man durch das goldene Laub raschelt, haben sie etwas Magisches. Diese vielen verschiedenen Blätter, die an den letzten warmen Sonnentagen in den unterschiedlichsten Farbkombinationen erstrahlen, sind einfach beeindruckend! Auch wenn ich eigentlich keine große Sammlerin bin, erwische ich mich doch jedes Mal, wie ich ein paar besonders tolle Blätter mitnehmen muss. Zu Hause bin ich dann allerdings meistens etwas ideenlos, was ich damit anfangen könnte – für richtig aufwendige Bastelprojekte fehlt mir die Zeit, aber schön aussehen soll es ja trotzdem. Dass beides möglich ist, hab ich auf den nächsten Seiten entdeckt: hübsche Herbst-DIYs, die ruckzuck fertig sind. Gleich umblättern und loslegen!"

SeGe_2021_04_006-007.indd 7 23.07.21 11:32

Zeitloser Schattentanz

SCHNELL GEMACHT

Tanzende Ballerinas

So simpel wie wunderschön ist diese Idee für getrocknetes Herbstlaub: Vorlagen für Ballerina-Scherenschnitte im Internet suchen, aus schwarzem Tonpapier ausschneiden und mit doppelseitigem Klebeband an die Wand kleben.

SeGe_2021_04_008-012.indd 8 23.07.21 11:35

Herbstgefühle

Zu keiner anderen Saison schenkt uns die Natur so viele Schätze zum Basteln und Dekorieren. Los geht's!

Wollvasen

Diesen einen kratzigen Wollpulli konnten Sie sowieso noch nie leiden? Schneiden Sie die Ärmel ab und nutzen Sie ihn als hyggeligen Vasenbezug! Lederband umbinden, Blätter, Samenstände & Co dahinterklemmen, fertig!

SeGe_2021_04_008-012.indd 9 23.07.21 11:35

Herbstlicht

Schnell gemacht: Einen runden Kerzenständer mit gelbem Laub dekorieren, Laub mit Draht fixieren und alles als Kronleuchter an Schnüren aufhängen.

Beerenstark

Umringt von einzelnen, roten Beerenzweigen, wird der Kürbis zum kleinen Centerpiece.

SeGe_2021_04_008-012.indd 10 23.07.21 11:35