

Anlagen Revue



MIBA *Anlagen Revue*

Der „Columbusbahnhof“ in 1 : 87
H0-Anlage, gebaut vom MEC Bremen

Kleiner Hafenbahnhof in der DDR
H0-Anlage J. F., Leipzig

**Von „Eckstadt-Nord“ über „Schnapsach“
nach „Neuingen-Flurau“**
H0-Anlage Dietrich Mikeska, Grafenau

„Seeburgen“ bei Tag und Nacht
H0-Anlage Dr. H. Menninger, Stuttgart

MIBA VERLAG NÜRNBERG

1979 · 1. Auflage · Copyright MIBA VERLAG

Druck: Schulist Heilsbronn

Der „Columbusbahnhof“ in 1:87

H0-Anlage, gebaut vom MEC Bremen
Fotos: Bruno Oebels, Bremen


Bei dieser Ausstellungsanlage, deren maximale Abmessungen etwa 23x3 m betragen, handelt es sich um etwas ganz Besonderes und zwar um die maßstäbliche Nachbildung eines Teils der Hafenanlagen in Bremerhaven/Weser mit diversen Kai- und Lageranlagen und vor allem dem sog. „Columbusbahnhof“ - einem Personenbahnhof, von dem aus ein direkter Übergang zu den Passagierschiffen über entsprechende Landungsbrücken möglich ist. Dabei hat der Teil der Anlage mit der Nachbildung des alten Columbusbahnhofs (mit den zwei Flügelgebäuden) mittlerweile schon musealen Wert, da das Vorbild inzwischen abgerissen wurde und der Betrieb auf den modernen Neubau übergegangen ist.


Großer Wert wurde beim Bau der Anlage auf die maßstäblich genaue und äußerlich weitgehend authentische Nachbildung sämtlicher Gebäude, Betriebsanlagen usw. gelegt; sie entstanden im Eigenbau nach Original-


plänen, ebenso wie die Modelle des Passagierschiffs „Bremen“ und einer britischen Hochsee-Autofähre. Das Gleis- und Rollmaterial dagegen ist handelsüblich und stammt größtenteils von Fleischmann.


Der Eisenbahn-Betrieb auf der Anlage spielt sich so ab, daß aus einem verdeckten Abstellbahnhof die Reisezüge in den Columbusbahnhof fahren und von dort nach einiger Zeit und nach dem Umsetzen der Lok wieder zurück in den Abstellbahnhof rollen. Insgesamt stehen sechs verschiedene Zuggarnituren im Einsatz, darunter auch Güterzüge, mit denen die entsprechenden Verlade- und Lageranlagen angefahren werden.

Die mit Hunderten von Figuren und Kfz-Modellen ausgestattete Anlage hat auch zahlreiche sehenswerte und anregende „Klein-Motive“ aufzuweisen; sie ist in der öffentlich zugänglichen Empfangshalle des Original-Columbusbahnhofs in Bremerhaven zu besichtigen.









DST. REISEB
FELDWECHSE
USKUNFT

